

**Podsumowanie działalności
jednostek ochrony przeciwpożarowej
na terenie gminy Góra Kalwaria
w 2019 r.**

Zabezpieczenie operacyjne terenu gminy

Jednostka Ratowniczo – Gaśnicza PSP w Piasecznie

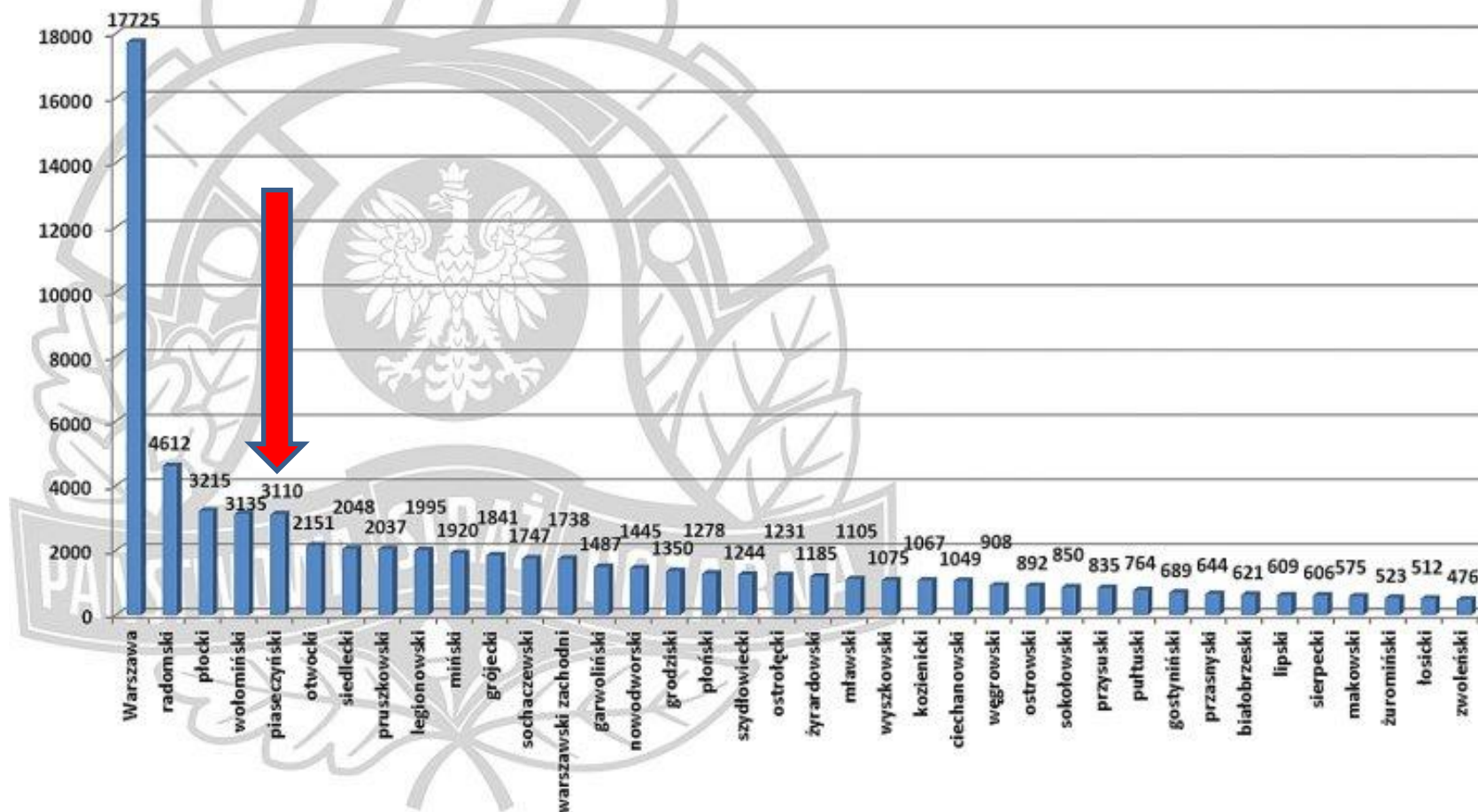
**4 jednostki OSP włączone do Krajowego Systemu
Ratowniczo Gaśniczego z terenu gminy**

**3 jednostki OSP poza Krajowym Systemem Ratowniczo
Gaśniczym z terenu gminy**

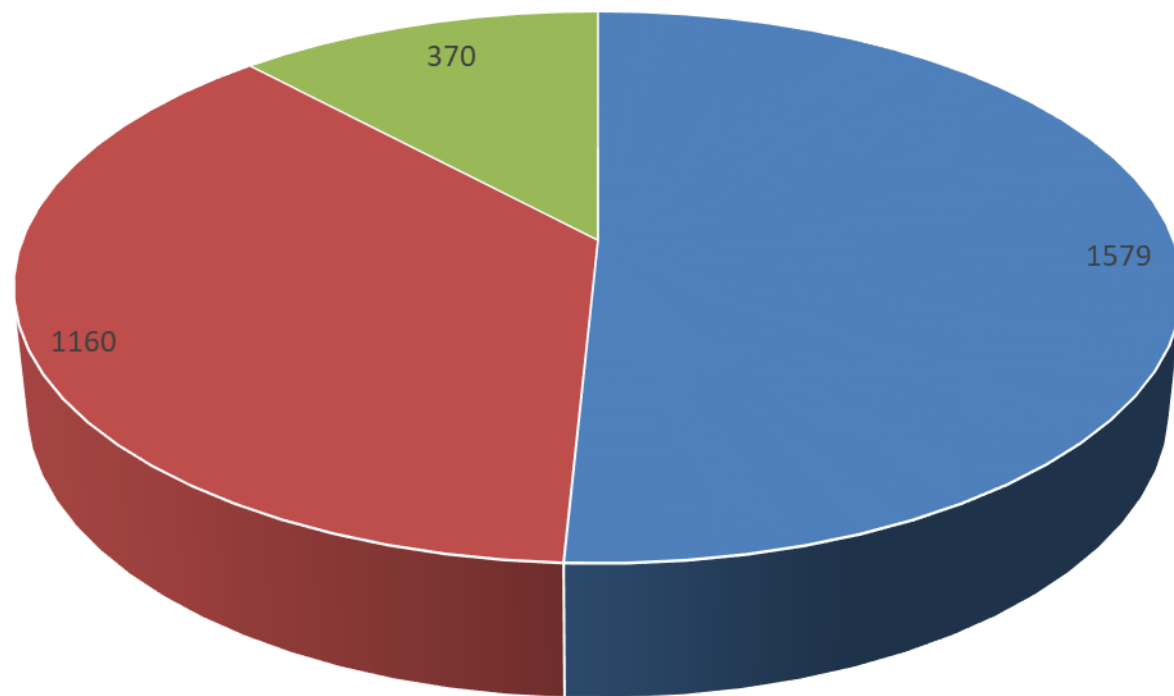
**12 jednostek OSP włączonych do Krajowego Systemu
Ratowniczo-Gaśniczego z terenu powiatu piaseczyńskiego**



Interwencje na terenie poszczególnych powiatów woj. mazowieckiego w 2019 roku

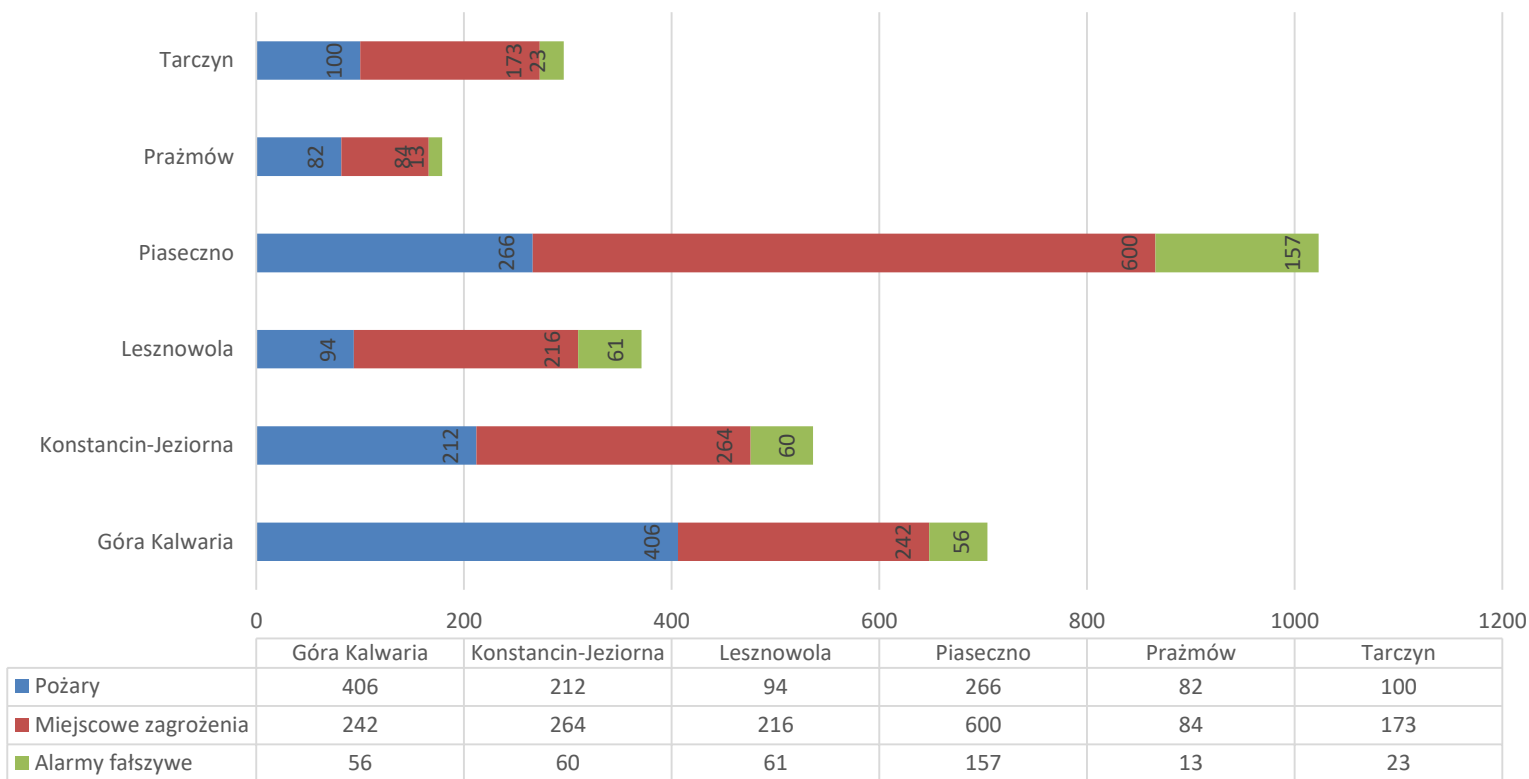


Rodzaj interwencji w powiecie w 2019 r.



■ Mijescowe zagrożenia ■ Pożary ■ Alarmy Fałszywe

Zdarzenia w podziale na gminy



■ Pożary ■ Miejscowe zagrożenia ■ Alarmy fałszywe

Zdarzenia ogółem w powiecie w 2019 r.

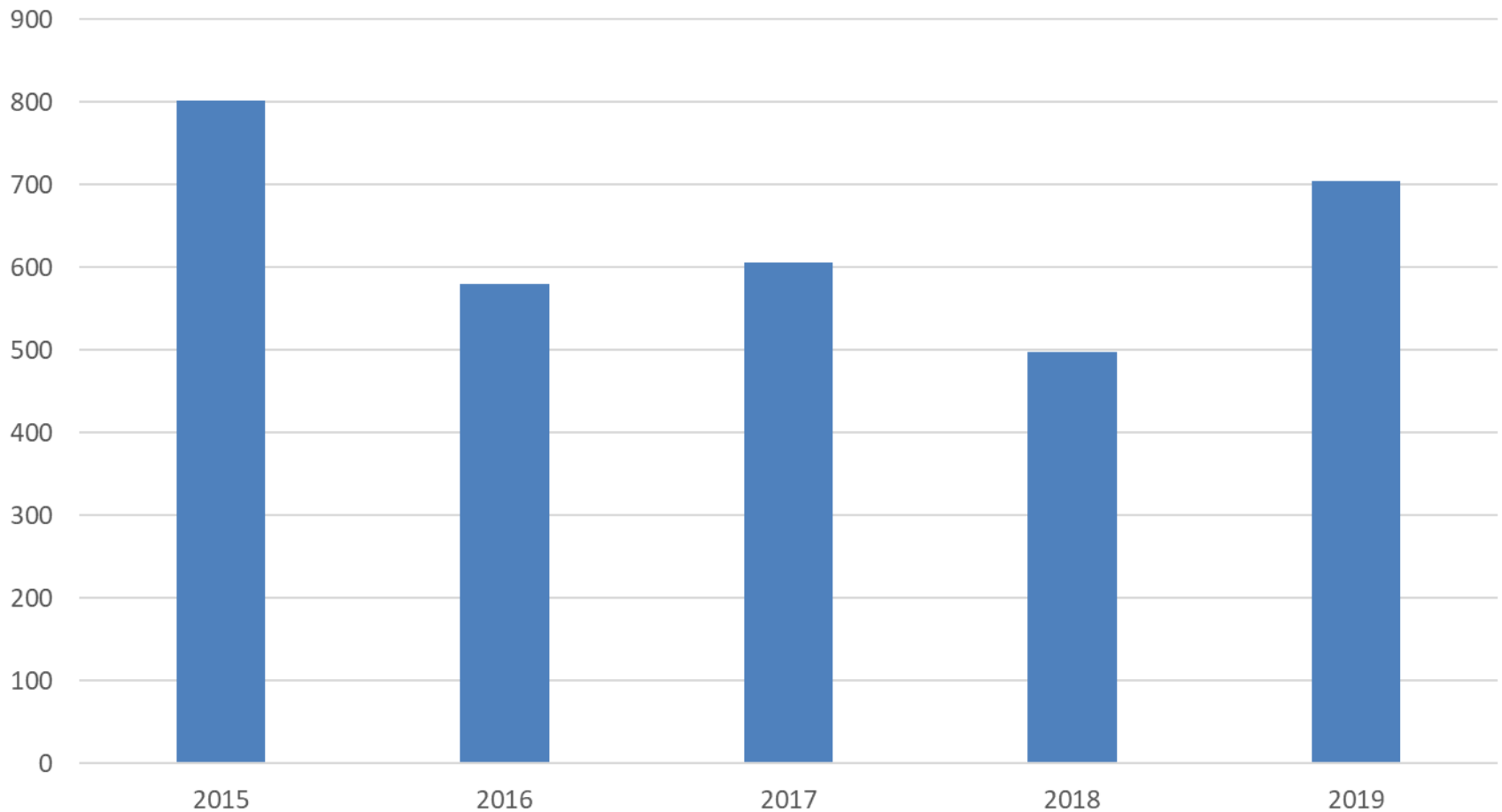
Gmina	P	Mz	Af	Razem	Udział %
Góra Kalwaria	406	242	56	704	22%
Konstancin- Jeziorna	212	264	60	536	17%
Lesznowola	94	216	61	371	12%
Piaseczno	266	600	157	1023	33%
Prażmów	82	84	13	179	6%
Tarczyn	100	173	23	296	10%
RAZEM	1160	1579	370	3109	-

Łączny czas interwencji w gminie 33 dni 22 godz. 43 min

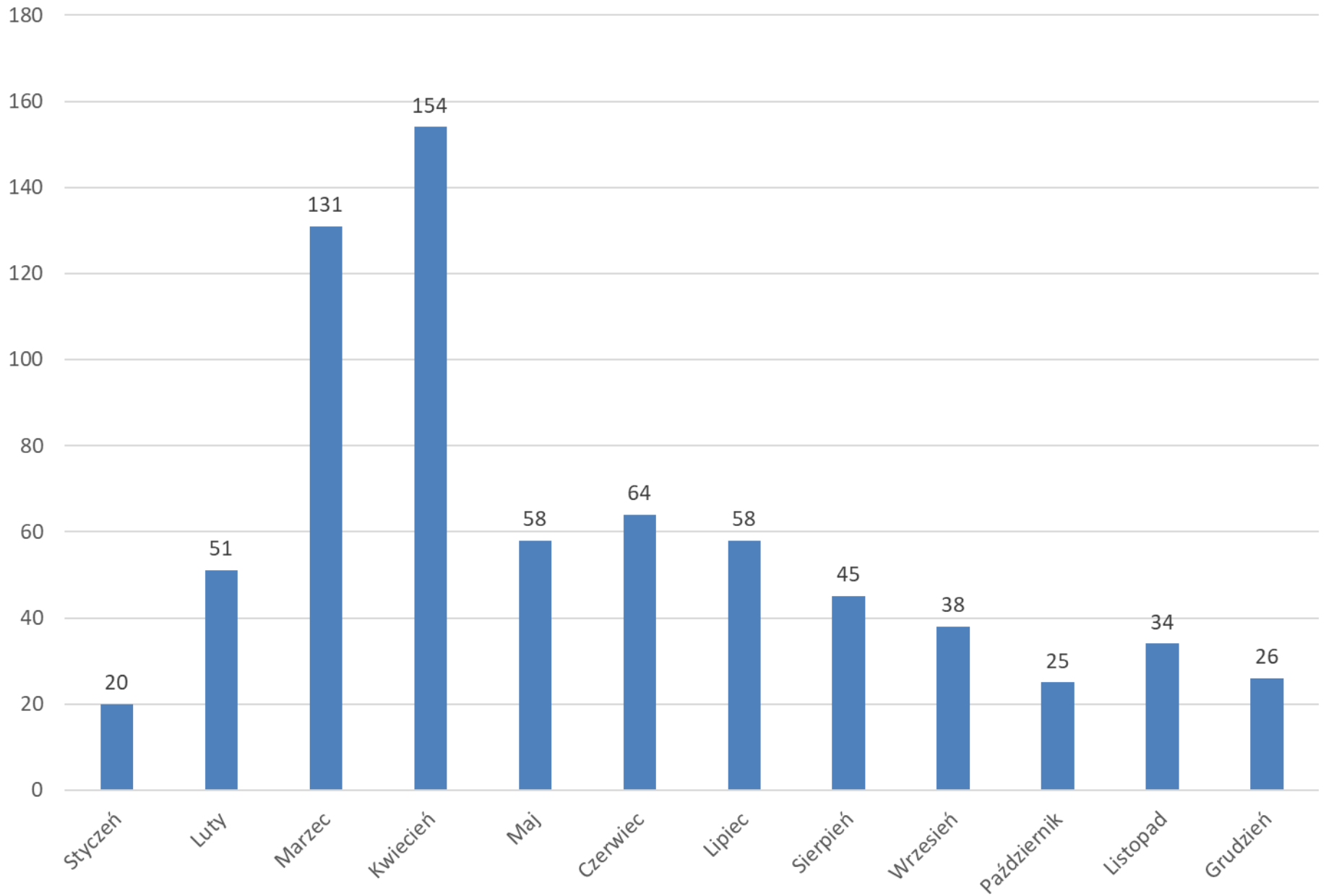
Interwencje na terenie gminy co 12 godz. 44 min

pożar co 22 godz.; Mz co 36 godz.; Af co 6,5 dnia

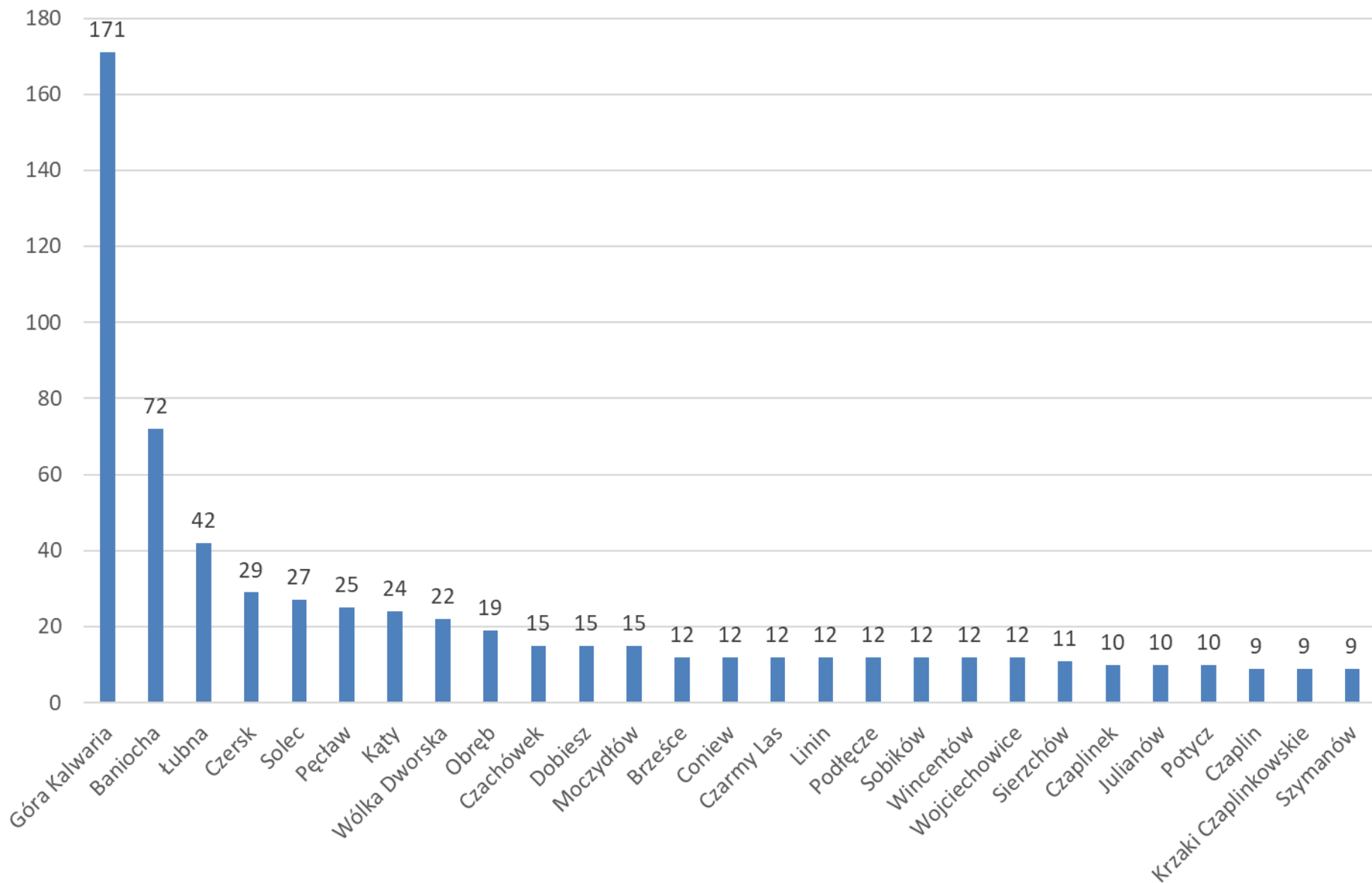
Zdarzenia na terenie gminy Góra Kalwaria w latach 2015-2019



Zdarzenia na terenie gminy w podziale na miesiące w 2019 roku



Miejscowości najczęstszych interwencji



Požary w grupach obiektów w gminie

Rodzaj obiektu	rok	
	2019	2018
Uprawy, rolnictwo	241	117
Lasy (państwowe i prywatne)	79	60
Inne obiekty	47	33
Obiekty mieszkalne	27	24
Środki transportu	9	15
Obiekty produkcyjne	2	5
Obiekty użyteczności publicznej	1	2
Obiekty magazynowe	0	0
RAZEM:	305	256

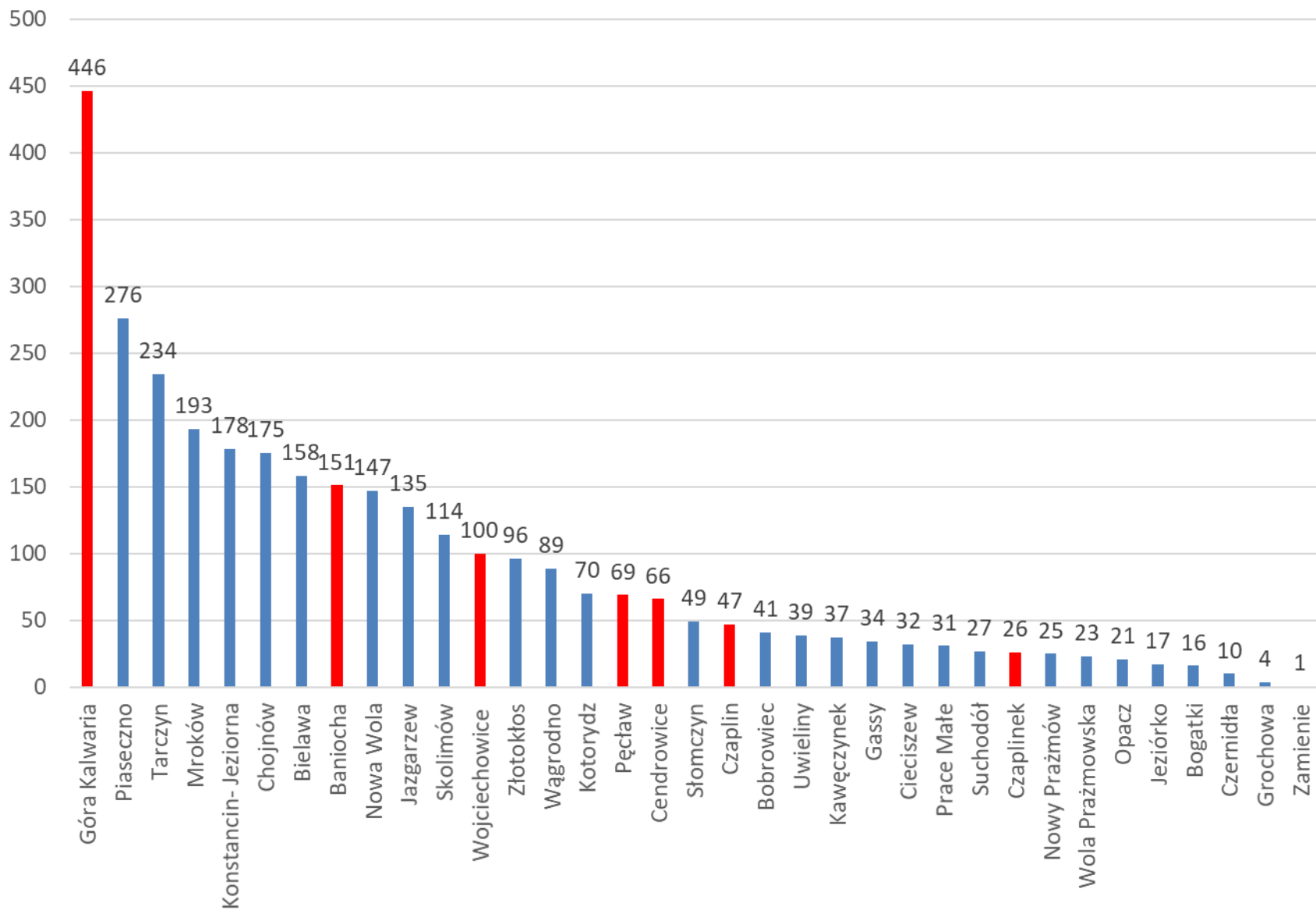
Miejscowe zagrożenia w grupach obiektów w gminie

Rodzaj obiektu	rok	
	2019	2018
Środki transportu	80	84
Inne obiekty	109	58
Obiekty mieszkalne	39	32
Obiekty użyteczności publicznej	9	9
Uprawy, rolnictwo	4	2
Obiekty magazynowe	0	1
Obiekty produkcyjne	1	1
RAZEM:	242	187

Osoby poszkodowane w zdarzeniach w gminie

	Ofiary śmiertelne		ranni inni		ranne dzieci	
Rodzaj Zdarzenia	rok		rok		rok	
	2019	2018	2019	2018	2019	2018
pożary	2	0	1	2	0	0
miejscowe zagrożenia	7	2	39	60	2	6
RAZEM:	9	2	40	62	2	6

Interwencje jednostek OSP z terenu powiatu



Średni czas wyjazdu jednostki OSP

	Nazwa jednostki	Średni czas wyjazdu [min]
1	OSP Góra Kalwaria	4
2	OSP Cendrowice	13
3	OSP Wojciechowice	7
4	OSP Pęcław	8
5	OSP Baniocha	7
6	OSP Czaplin	10
7	OSP Czaplinek	12

Średni czas wyjazdu:

w powiecie 6 min

w gminie 9 min

Oczekiwany czas wyjazdu:

do 5 minut

Zakup nowego średniego samochodu ratowniczo gaśniczego



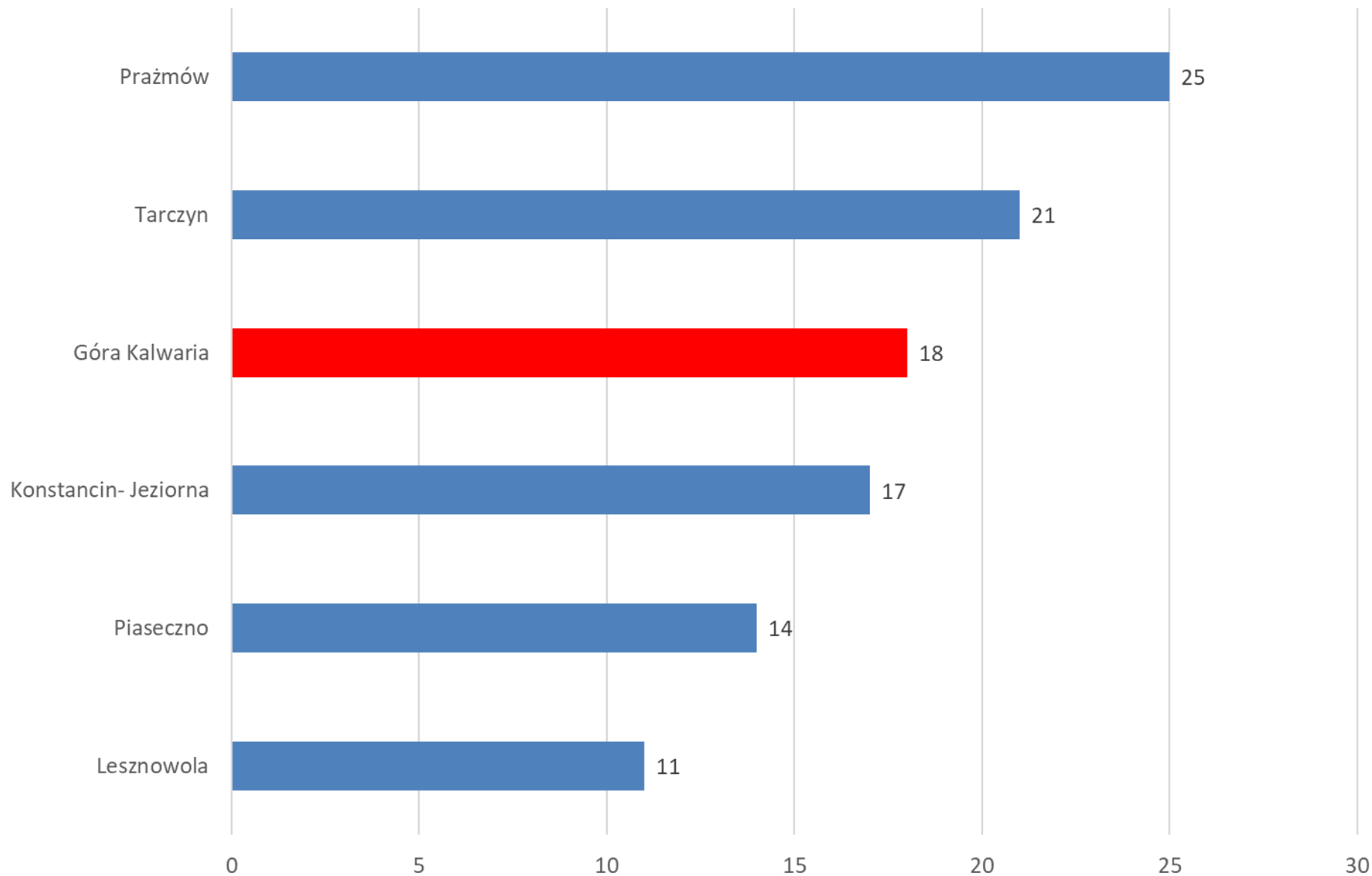
OSP Góra Kalwaria
GBA 3,5/28 Iveco Eurocarco

**wartość zadania
829 881,00 zł**

Montaż finansowy:
369 881 zł – Gmina Góra Kalwaria
260 000 zł – WFOŚIGW/NFOŚIGW
100 000 zł – Urząd Marszałkowski
50 000 zł – KSRG
50 000 zł – środki z firm
ubezpieczeniowych



Średni wiek samochodów pożarniczych OSP w poszczególnych gminach:



Najstarsze pojazdy pożarnicze

OSP Baniocha – Star 244 – rok prod 1982



Najstarsze pojazdy pożarnicze

OSP Czaplonek – Star 200 – rok prod. 1984



Najstarsze pojazdy pożarnicze

OSP Cendrowice – Star 200 – rok prod. 1986



Doposażenie jednostek OSP w ramach dotacji z WFOŚiGW:

130 366,18 zł (90 %)

wkład własny OSP i Gminy:

14 264,21 zł (10%)

- Zestaw narzędzi hydraulicznych,
- 22 komplety ubrań specjalnych typu NOMEX,
- Piła do stali i betonu,
- 2 aparaty powietrzne,
- 2 prądownice,
- kamera termowizyjna.



Remont szatni w OSP Góra Kalwaria
w ramach dotacji z Województwa
Mazowieckiego: 12 400,00 zł
Wkład własny Gminy: 2800,96 zł



Dziękuję za uwagę

Podinspektor ds. bezpieczeństwa ppoż
Bartłomiej Wrochna