



**Podsumowanie działalności
jednostek ochrony przeciwpożarowej
na terenie gminy Góra Kalwaria
w 2018 r.**

Zabezpieczenie operacyjne terenu gminy

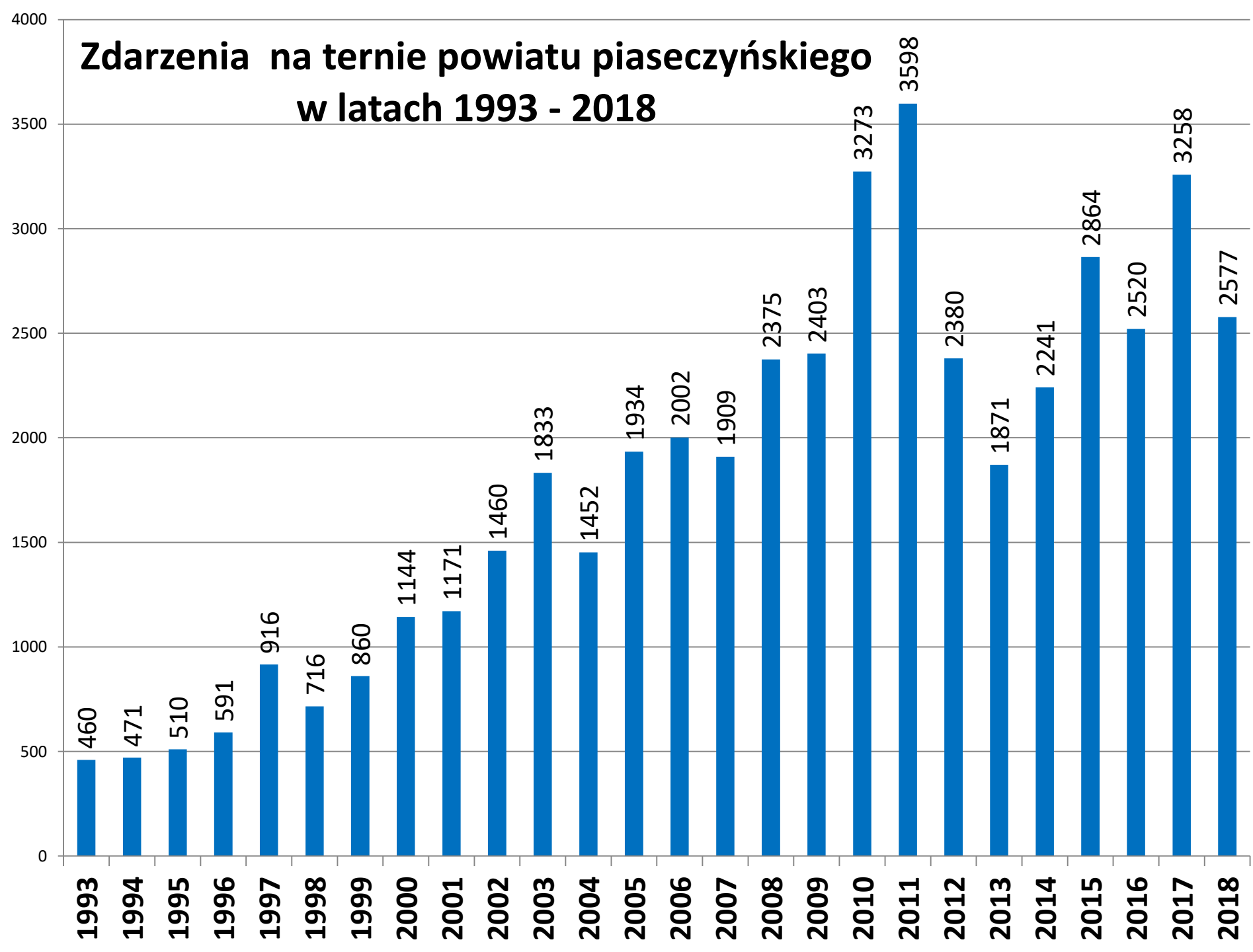
Jednostka Ratowniczo – Gaśnicza PSP w Piasecznie

**4 jednostki OSP włączone do Krajowego Systemu
Ratowniczo Gaśniczego z terenu gminy**

**3 jednostki OSP poza Krajowym Systemem Ratowniczo
Gaśniczym z terenu gminy**

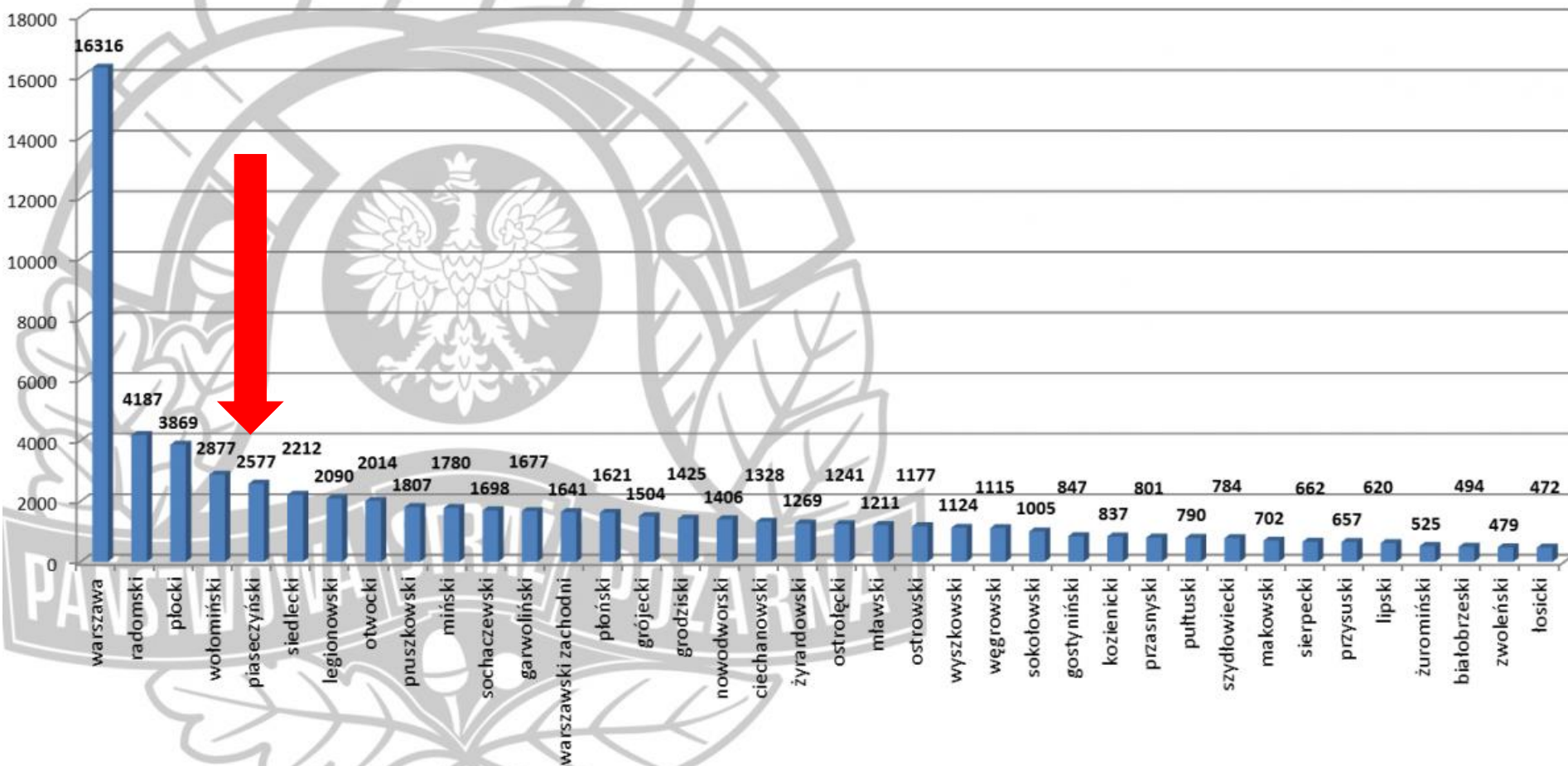
**12 jednostek OSP włączonych do Krajowego Systemu
Ratowniczo-Gaśniczego z terenu powiatu piaseczyńskiego**

Zdarzenia na terenie powiatu piaseczyńskiego w latach 1993 - 2018

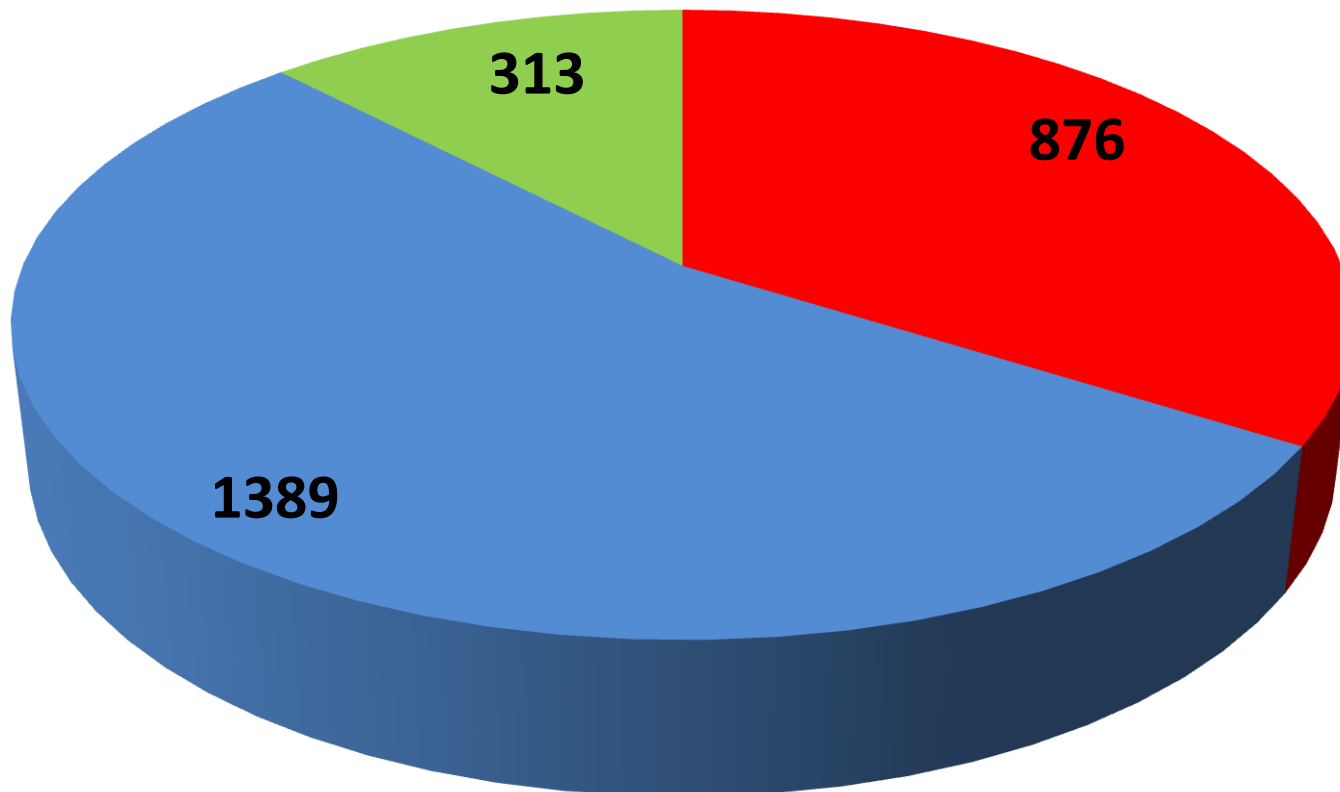




Interwencje w poszczególnych powiatach woj. mazowieckiego w 2018 roku



Rodzaj interwencji w powiecie w 2018 r.



■ P ■ Mz ■ Af

Zdarzenia w podziale na gminy



Zdarzenia ogółem w powiecie w 2018 r.

Gmina	P	Mz	Af	Razem	Udział %
Góra Kalwaria	256	187	55	498	19%
Konstancin- Jeziorna	162	215	43	420	16%
Lesznowola	75	218	47	340	13%
Piaseczno	209	546	127	882	34%
Prażmów	82	80	24	186	7%
Tarczyn	92	143	17	252	10%
RAZEM	876	1389	313	2578	-

Łączny czas interwencji 111 dni 22 godz. 28 min

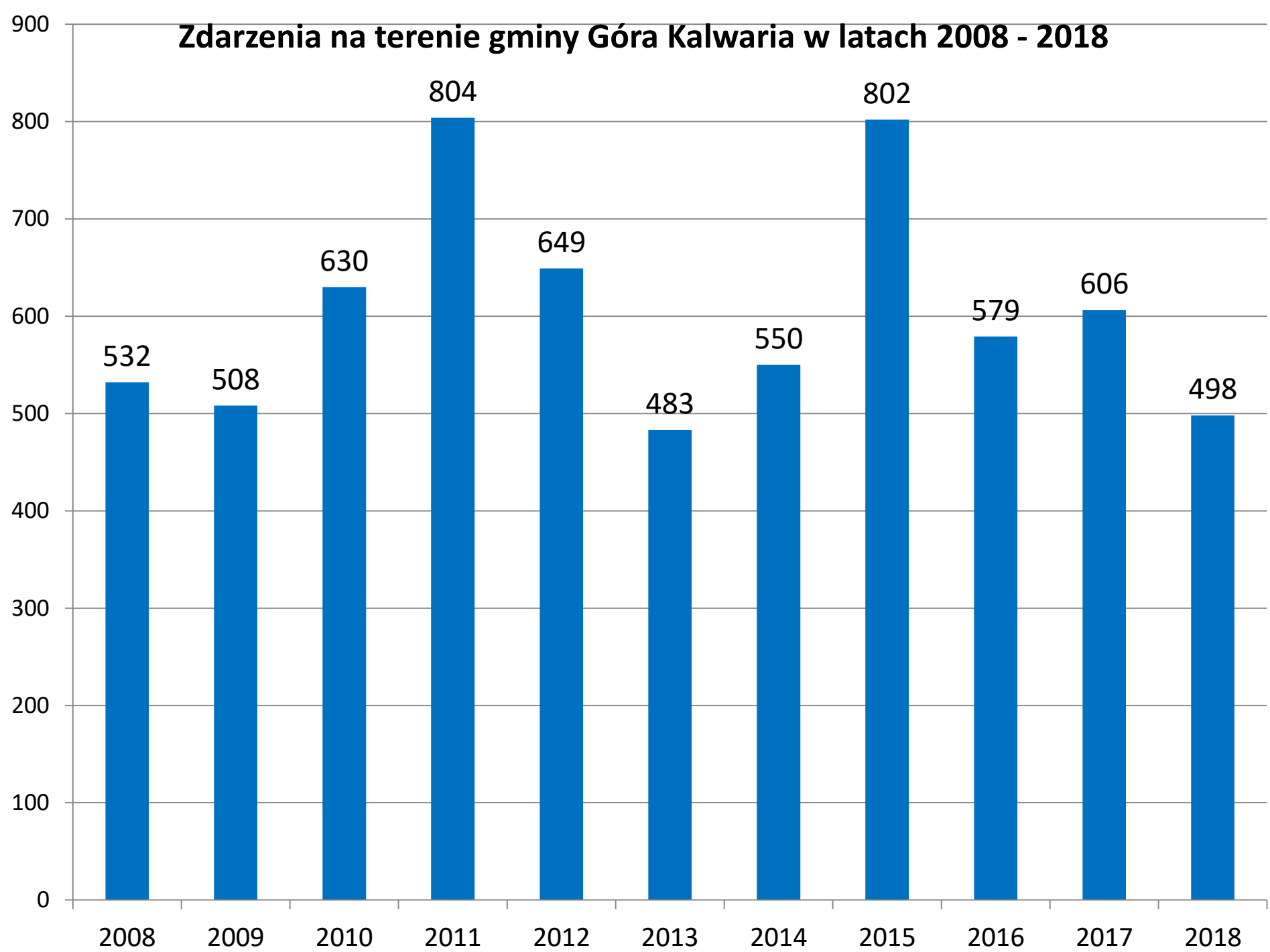
Interwencje na terenie gminy co 17 godz. 36 min

pożar co 34 godz.;

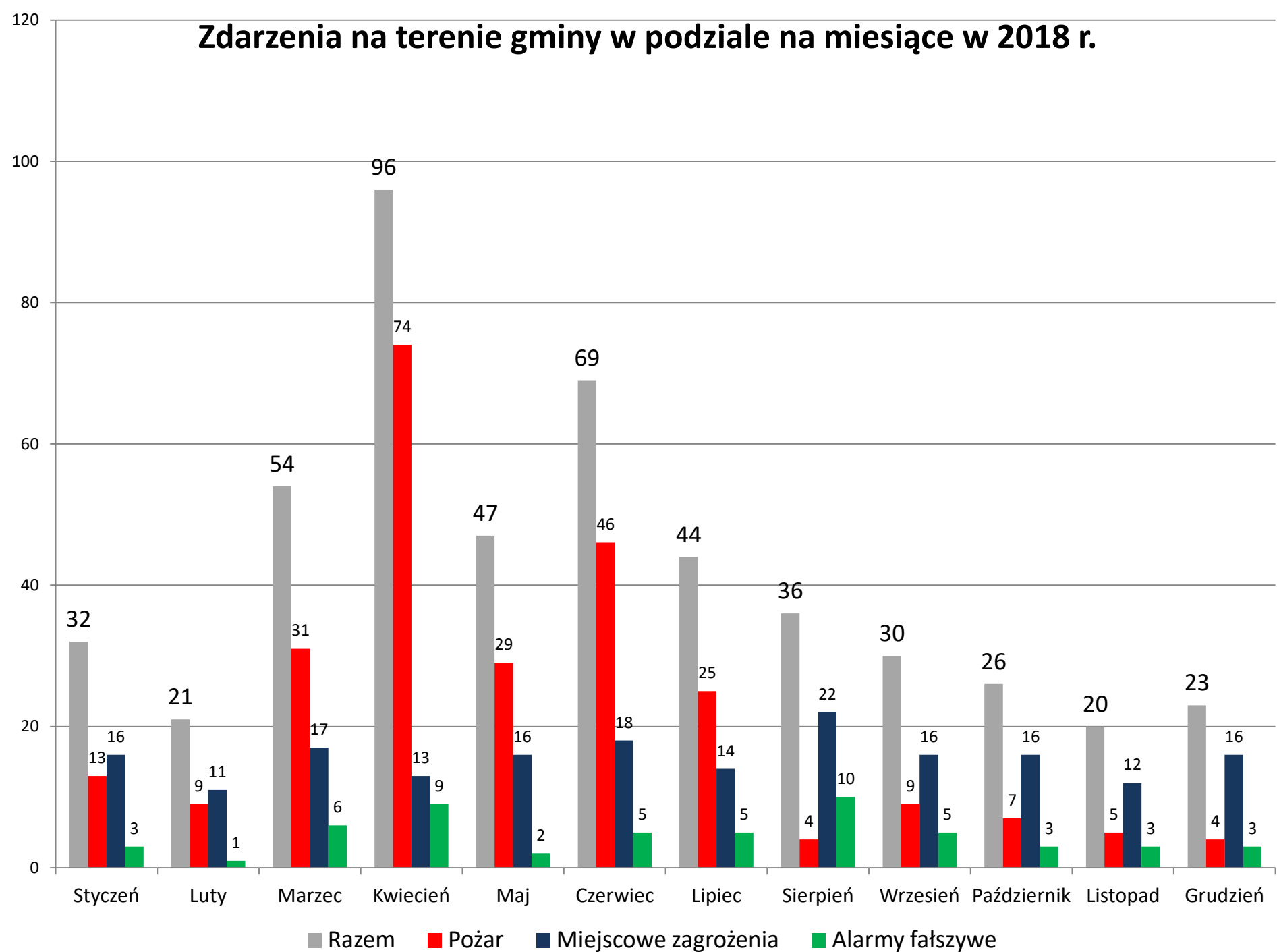
Mz co 46 godz.;

Af co 7 dni

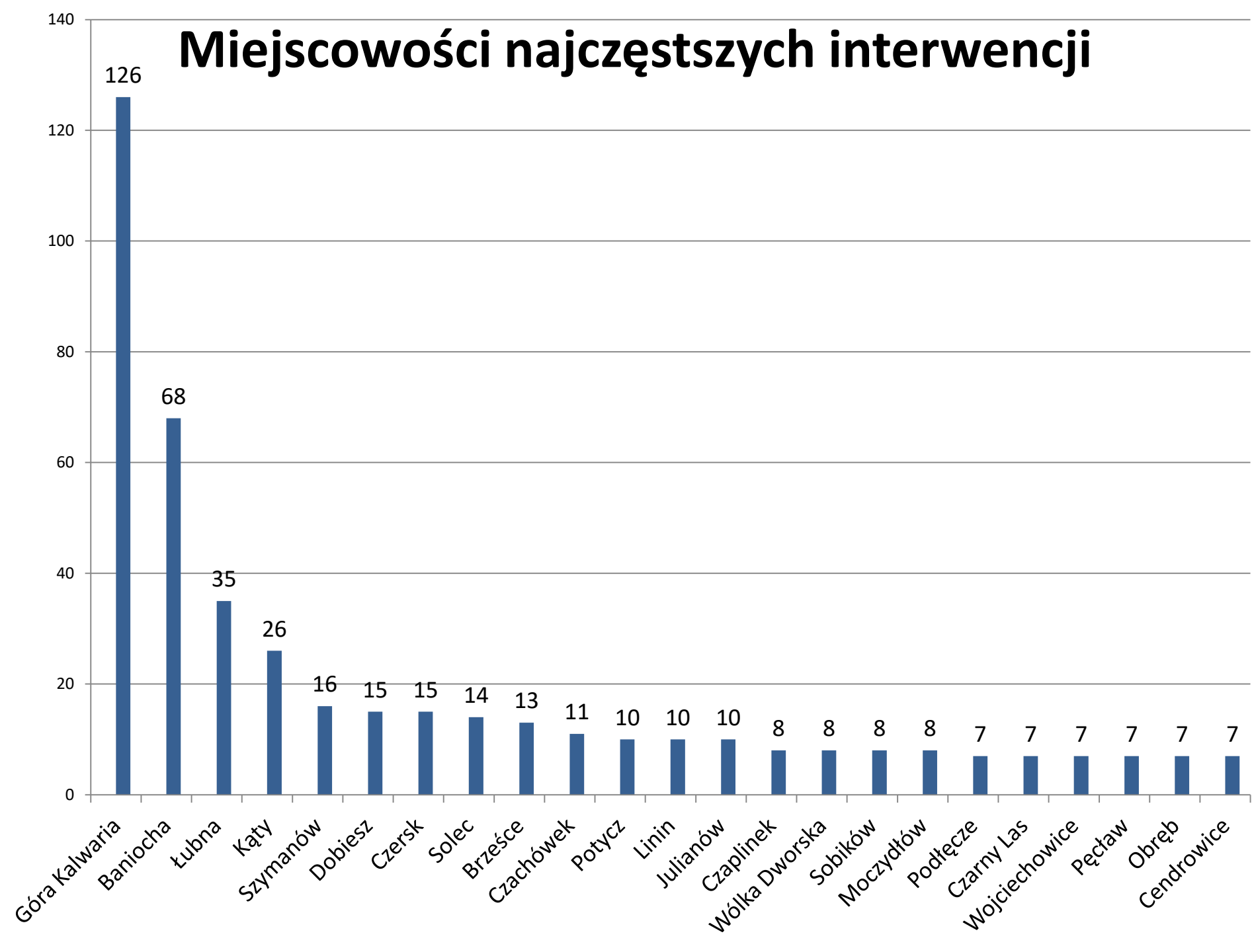
Zdarzenia na terenie gminy Góra Kalwaria w latach 2008 - 2018



Zdarzenia na terenie gminy w podziale na miesiące w 2018 r.



Miejscowości najczęstszych interwencji



Požary w grupach obiektów w gminie

Rodzaj obiektu	rok	
	2017	2018
Uprawy, rolnictwo	149	117
Lasy (państwowe i prywatne)	56	60
Inne obiekty	49	33
Obiekty mieszkalne	40	24
Środki transportu	8	15
Obiekty produkcyjne	1	5
Obiekty użyteczności publicznej	1	2
Obiekty magazynowe	1	0
RAZEM:	305	256

Miejscowe zagrożenia w grupach obiektów w gminie

Rodzaj obiektu	rok	
	2017	2018
Środki transportu	93	84
Inne obiekty	95	58
Obiekty mieszkalne	45	32
Obiekty użyteczności publicznej	8	9
Uprawy, rolnictwo	2	2
Obiekty magazynowe	4	1
Obiekty produkcyjne	2	1
RAZEM:	249	187

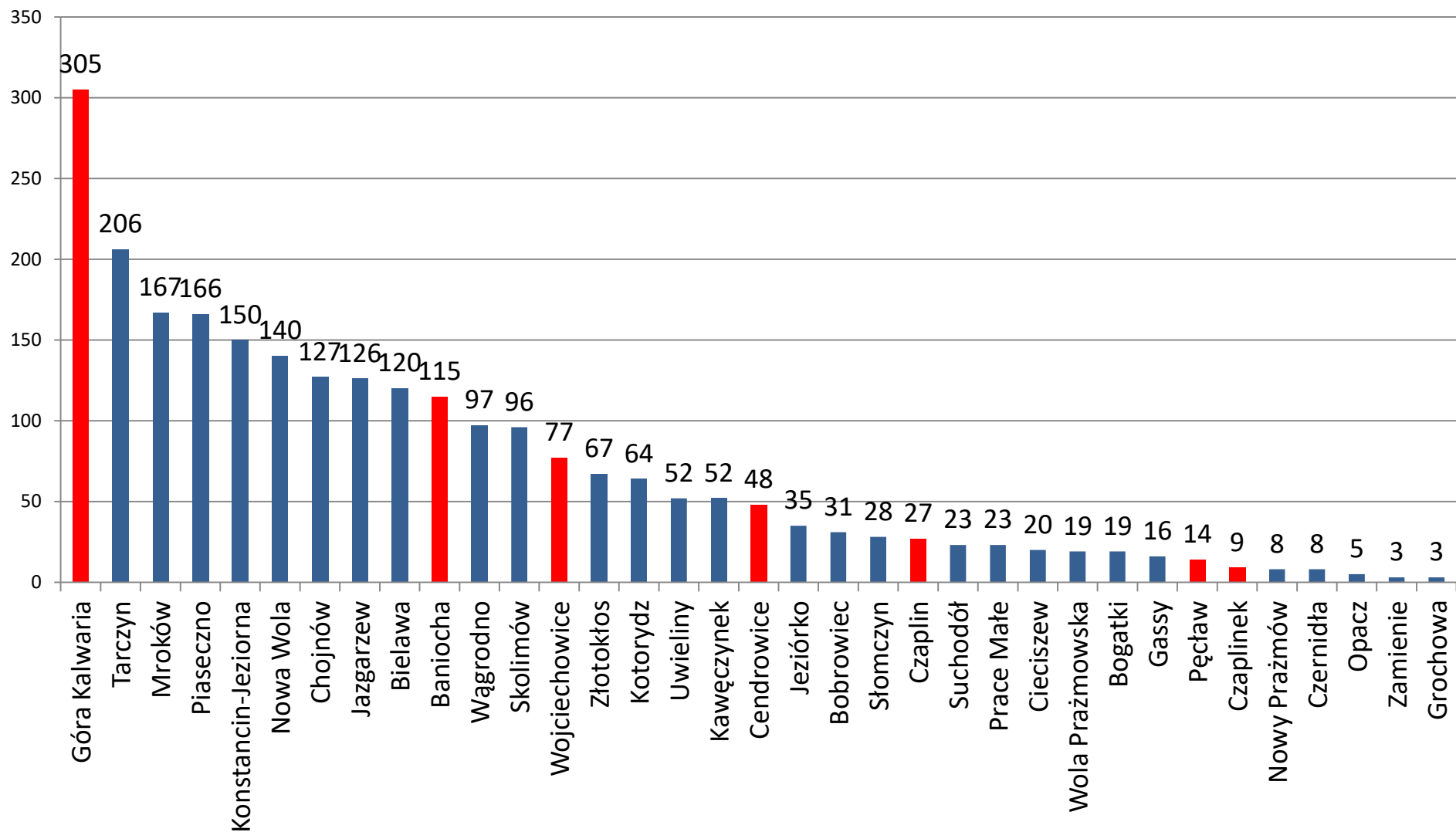
Działania charakterystyczne



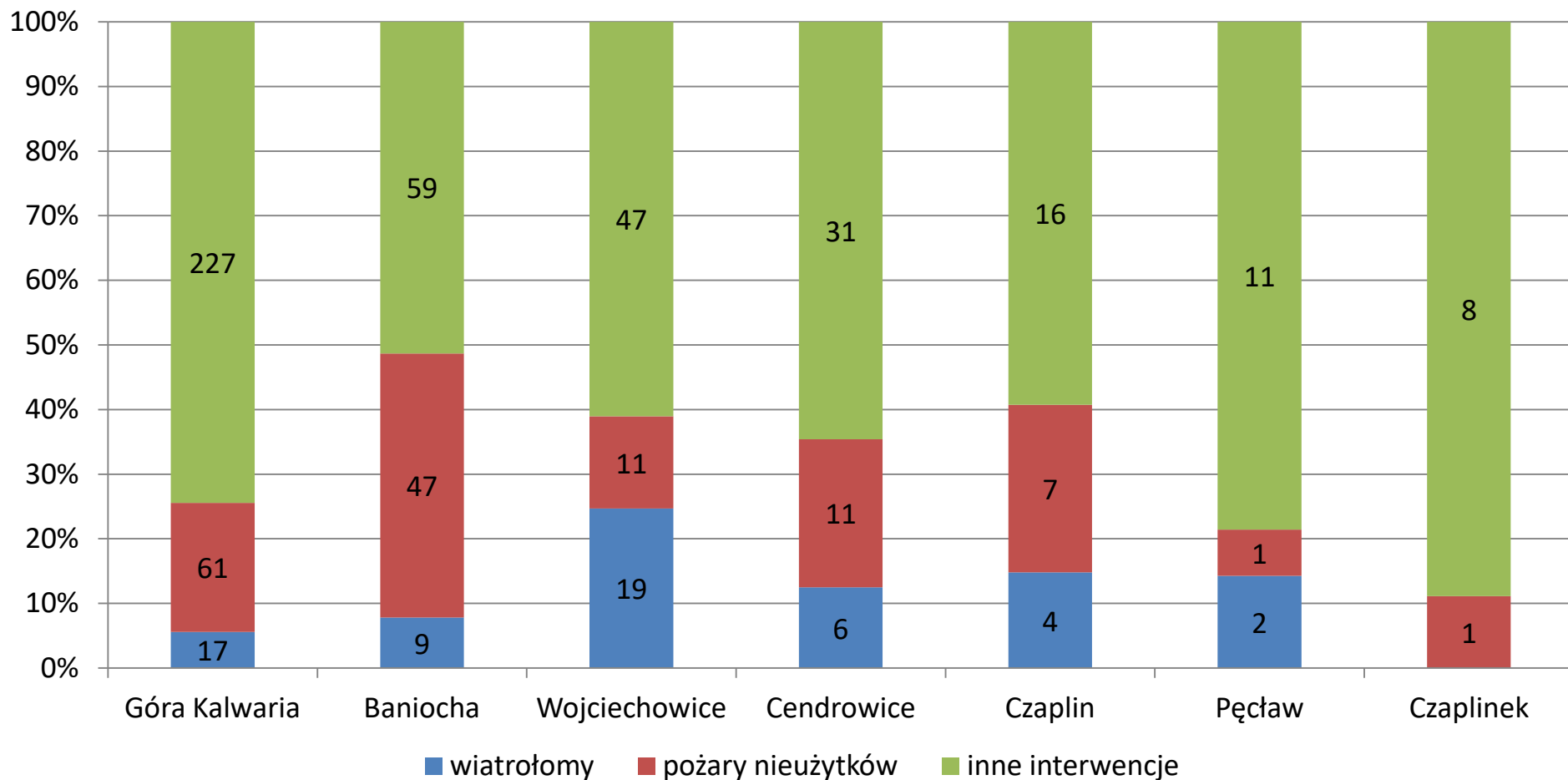
Osoby poszkodowane w zdarzeniach w gminie

	Ofiary śmiertelne inne		ranni inni		ranne dzieci	
Rodzaj Zdarzenia	rok		rok		rok	
	2017	2018	2017	2018	2017	2018
pożary	0	0	5	2	0	0
miejscowe zagrożenia	7	2	53	60	2	6
RAZEM:	7	2	58	62	2	6

Interwencje jednostek OSP z terenu powiatu



Rodzaje interwencji jednostek OSP



Średni czas wyjazdu jednostki OSP

	Nazwa jednostki	Średni czas wyjazdu [min]
1	OSP Góra Kalwaria	3
2	OSP Cendrowice	11
3	OSP Wojciechowice	6
4	OSP Pęcław	12
5	OSP Baniocha	7
6	OSP Czaplin	12
7	OSP Czaplinek	12

Średni czas wyjazdu:
w powiecie 5 min
w gminie 6 min

Oczekiwany czas wyjazdu:

do 5 minut

Zakup nowego ciężkiego samochodu ratowniczo gaśniczego

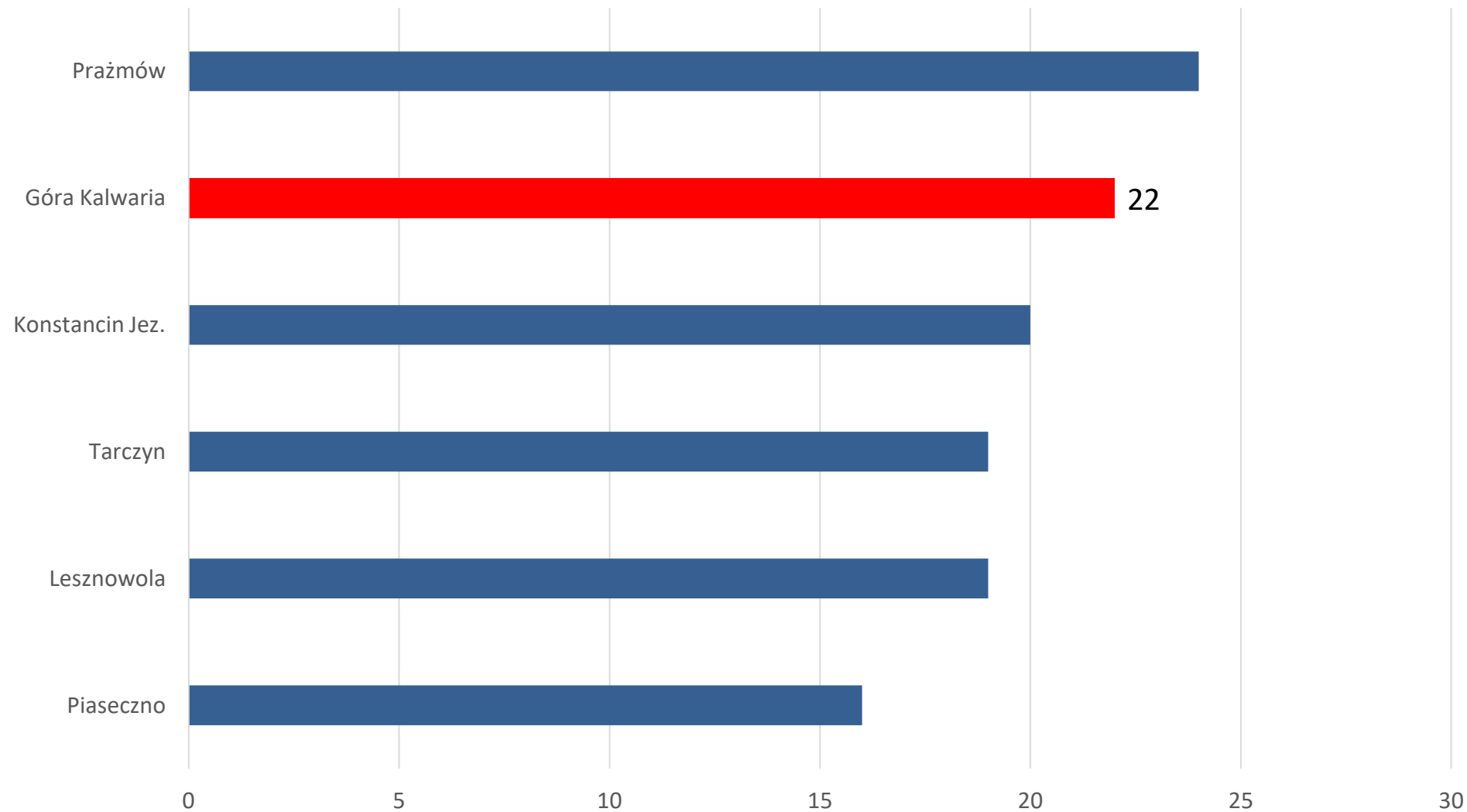
OSP Góra Kalwaria
GCBA 7/50/2 Scania P450

wartość zadania
1 064 934,00 zł

Montaż finansowy:
530 000 zł - WFOŚiGW
200 000 zł – Dotacja KSRG
199 934 zł – Gmina Góra Kalwaria
130 000 zł – Urząd Marszałkowski
5 000 zł – Nadleśnictwo Celestynów



Średni wiek samochodów pożarniczych OSP w poszczególnych gminach:



Najstarsze pojazdy pożarnicze

OSP Baniocha – Star 244 – rok prod 1982



Najstarsze pojazdy pożarnicze

OSP Czaplinek – Star 200 – rok prod. 1984



Najstarsze pojazdy pożarnicze

OSP Cendrowice – Star 200 – rok prod. 1986



Doposażenie jednostek OSP „Fundusz Sprawiedliwości” 68 765,00 zł



- 4 x defibrylator AED
- 1 x zestaw ratownictwa medycznego R1
- 4 x zestaw do oznakowania terenu działań
- 2 x latarka
- 1 x pilarka do drewna
- 1 x parawan
- 1 x detektor wielogazowy
- 1 x nożyce hydrauliczne
- 1 x agregat zasilający do narzędzi hydraulicznych

STOP POŻAROM TRAW

ZIEMIA JEST TYLKO JEDNA



Komenda Główna
Państwowej Straży Pożarnej



Ministerstwo
Spraw Wewnętrznych
i Administracji



www.StopPozaromTraw.pl | fb.me/StopPozaromTraw | [#StopPozaromTraw](https://twitter.com/StopPozaromTraw)

STOP POŻAROM TRAW

JEDNA ZAPAŁKA MOŻE ZMIENIĆ WSZYSTKO



www.StopPozaromTraw.pl | fb.me/StopPozaromTraw | #StopPozaromTraw



Ministerstwo
Spraw Wewnętrznych
i Administracji



Komenda Główna
Państwowej Straży Pożarnej

W Polsce w 2018 roku odnotowano 149 434 pożarów, wśród których było 48 767 pożary traw na łąkach i nieużytkach rolnych - w zdarzeniach tego typu od 2011 roku straciło życie 68 osób. Szacowane straty w wyniku pożarów traw w 2018 roku to 32 956 500 złotych.



CZUJKA

**na straży Twojego
bezpieczeństwa!**

Dziękuję za uwagę

st. kpt. Łukasz Darmofalski